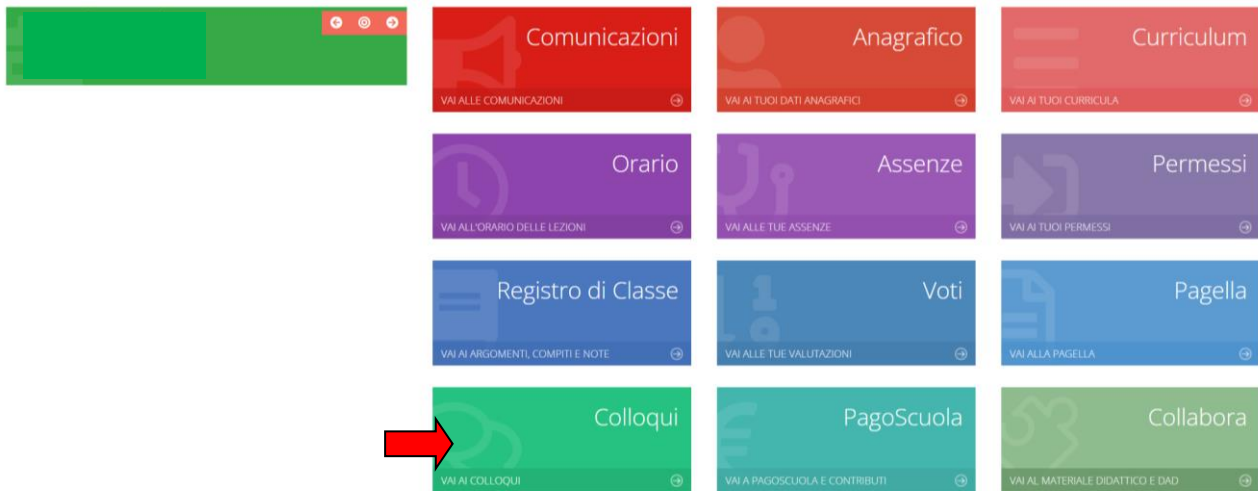
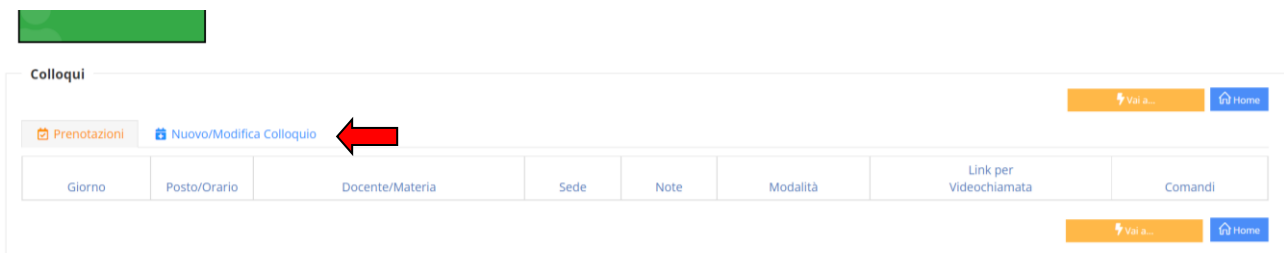


## PRENOTAZIONE COLLOQUIO INDIVIDUALE


Cliccare su **Colloqui**



Si aprirà questa schermata , digitare su **Nuovo/modifica Colloquio**



Cliccare su **Disponibilità**



**NOTA BENE** Compariranno le disponibilità dei docenti 48 ore prima del colloquio.

Comparirà questa schermata: cliccare su **Prenota**

The screenshot shows the 'Colloqui' interface. At the top, there are navigation buttons for 'Vai a...' and 'Home'. Below that, there are tabs for 'Prenotazioni' and 'Nuovo/Modifica Colloquio'. A dropdown menu for 'Mese' is set to 'Ottobre', with a green 'Disponibilità' button next to it. The main table, titled 'Colloqui del docente', has the following columns: 'Giorno', 'Sede', 'Orario', 'Posti disponibili', 'Posto', 'Modalità', and 'Comando'. The first row contains the following data: 'martedì 25 ottobre', 'Fra.Sa. Leucio - Via Giardini reali,44', '10:00 - 11:00', a blue circle with '5', a dropdown menu showing '1 (10:00)', and 'In presenza'. The 'Comando' column for this row contains a green 'Prenota' button, which is highlighted with a red arrow. Below the table, there are 'Vai a...' and 'Home' buttons.

Selezionare l'orario desiderato , e poi cliccare sulla box verde del Comando che fa salvare la prenotazione

This screenshot is similar to the previous one, but the 'Posto' dropdown menu is open, showing a list of options: '1 (10:00)', '2 (10:12)', '3 (10:24)', '4 (10:36)', and '5 (10:48)'. The '1 (10:00)' option is highlighted in blue. In the 'Comando' column, the green 'Prenota' button is circled in red, with a red arrow pointing to it from above. The rest of the interface remains the same.

Una volta eseguita la procedura , la prenotazione comparirà nella schermata **Prenotazioni**, che consente anche , in caso di impossibilità ad effettuare il colloquio, di eliminare la prenotazione.

The screenshot shows the 'Prenotazioni' interface. At the top, there are navigation buttons for 'Vai a...' and 'Home'. Below that, there are tabs for 'Prenotazioni' and 'Nuovo/Modifica Colloquio'. The main table has the following columns: 'Giorno', 'Posto/Orario', 'Docente/Materia', 'Sede', 'Note', 'Modalità', 'Link per Videochiamata', and 'Comandi'. The first row contains the following data: 'martedì 25 ottobre 2022', '1 (=10:00) 10:00 - 11:00', a blank cell, 'Fra.Sa. Leucio Via Giardini reali,44', a blank cell, 'In presenza', a blank cell, and a red 'Elimina' button. Below the table, there are 'Vai a...' and 'Home' buttons.